



**MUNICIPIO DE XALISCO
NAYARIT**
Estado Analítico de Ingresos Presupuestales
Del 01/jul/2018 Al 30/sep/2018

Usc: Supervisor
Rep: rptEstadoPresupuestoIngresosRB_CP

Fecha y hora de Impresión | 12/oct/2018
10:21 a.m.

Rubros de los Ingresos	Ingreso					Diferencia (6=5-1)
	Estimado (1)	Ampliaciones / (Reducciones) (2)	Modificado (3=1+2)	Devengados (4)	Recaudado (5)	
INGRESOS DERIVADOS DE FINANCIAMIENTOS	\$1.00	\$0.00	\$1.00	\$0.00	\$0.00	-1.00
IMPUESTOS	\$24,300,000.00	\$0.00	\$24,300,000.00	\$2,849,277.80	\$2,849,277.80	-21,450,722.20
CUOTAS Y APORTACIONES DE SEGURIDAD SOCIAL	\$0.00	\$0.00	\$0.00	\$0.00	\$0.00	0.00
CONTRIBUCIONES DE MEJORAS	\$100,000.00	\$0.00	\$100,000.00	\$0.00	\$0.00	-100,000.00
DERECHOS	\$13,374,550.00	\$0.00	\$13,374,550.00	\$1,776,708.23	\$1,771,672.47	-11,602,877.53
PRODUCTOS	\$400,000.00	\$0.00	\$400,000.00	\$14,330.08	\$14,330.08	-385,669.92
Corriente	\$400,000.00	\$0.00	\$400,000.00	\$14,330.08	\$14,330.08	-385,669.92
Capital	\$0.00	\$0.00	\$0.00	\$0.00	\$0.00	0.00
APROVECHAMIENTOS	\$4,100,000.00	\$0.00	\$4,100,000.00	\$215,504.57	\$215,504.57	-3,884,495.43
Corriente	\$4,100,000.00	\$0.00	\$4,100,000.00	\$215,504.57	\$215,504.57	-3,884,495.43
Capital	\$0.00	\$0.00	\$0.00	\$0.00	\$0.00	0.00
INGRESOS POR VENTAS DE BIENES	\$0.00	\$0.00	\$0.00	\$0.00	\$0.00	0.00
PARTICIPACIONES Y APORTACIONES	\$112,481,160.56	\$31,286,315.16	\$143,767,475.72	\$34,620,577.28	\$34,620,577.28	-77,860,583.28
TRANSFERENCIAS, ASIGNACIONES, SUBSIDIOS Y OTRA AYUDAS	\$5,000,000.00	\$0.00	\$5,000,000.00	\$0.00	\$0.00	-5,000,000.00
Total	\$169,765,711.56	\$31,286,315.16	\$191,042,026.72	\$39,476,397.96	\$39,471,362.20	-120,284,349.36

Estado Analítico de Ingresos por Fuente de Financiamiento	Ingreso					Diferencia (6=5-1)
	Estimado (1)	Ampliaciones / (Reducciones) (2)	Modificado (3=1+2)	Devengados (4)	Recaudado (5)	

Ingresos del Gobierno

IMPUESTOS	\$24,300,000.00	\$0.00	\$24,300,000.00	\$2,849,277.80	\$2,849,277.80	-21,450,722.20
CONTRIBUCIONES DE MEJORAS	\$100,000.00	\$0.00	\$100,000.00	\$0.00	\$0.00	-100,000.00
DERECHOS	\$13,374,550.00	\$0.00	\$13,374,550.00	\$1,776,708.23	\$1,771,672.47	-11,602,877.53
PRODUCTOS	\$400,000.00	\$0.00	\$400,000.00	\$14,330.08	\$14,330.08	-385,669.92
Corriente	\$400,000.00	\$0.00	\$400,000.00	\$14,330.08	\$14,330.08	-385,669.92
Capital	\$0.00	\$0.00	\$0.00	\$0.00	\$0.00	0.00
APROVECHAMIENTOS	\$4,100,000.00	\$0.00	\$4,100,000.00	\$215,504.57	\$215,504.57	-3,884,495.43
Corriente	\$4,100,000.00	\$0.00	\$4,100,000.00	\$215,504.57	\$215,504.57	-3,884,495.43
Capital	\$0.00	\$0.00	\$0.00	\$0.00	\$0.00	0.00
PARTICIPACIONES Y APORTACIONES	\$112,481,160.56	\$31,286,315.16	\$143,767,475.72	\$34,620,577.28	\$34,620,577.28	-77,860,583.28
TRANSFERENCIAS, ASIGNACIONES, SUBSIDIOS Y OTRA AYUDA:	\$5,000,000.00	\$0.00	\$5,000,000.00	\$0.00	\$0.00	-5,000,000.00

Ingresos de Organismos y Empresas

CUOTAS Y APORTACIONES DE SEGURIDAD SOCIAL	\$0.00	\$0.00	\$0.00	\$0.00	\$0.00	0.00
INGRESOS POR VENTAS DE BIENES	\$0.00	\$0.00	\$0.00	\$0.00	\$0.00	0.00



Usu: Supervisor

Rep: rptEstadoPresupuestoIngresosRB_CP


**MUNICIPIO DE XALISCO
NAYARIT**
Estado Analítico de Ingresos Presupuestales
Del 01/jul/2018 Al 30/sep/2018

Fecha y hora de Impresión | 12/oct/2018
10:21 a.m.

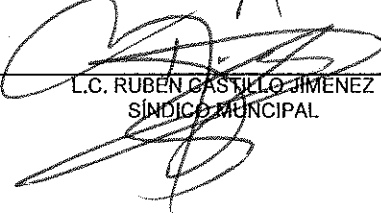
Rubros de los Ingresos	Ingreso					Diferencia (6=5-1)
	Estimado (1)	Ampliaciones / (Reducciones) (2)	Modificado (3=1+2)	Devengados (4)	Recaudado (5)	

Ingresos Derivados de Financiamiento


INGRESOS DERIVADOS DE FINANCIAMIENTOS	\$1.00	\$0.00	\$1.00	\$0.00	\$0.00	-1.00
Total	\$159,765,711.56	\$31,286,315.16	\$191,042,026.72	\$39,476,397.96	\$39,471,362.20	-120,284,349.36



 L.A.E. NADIA ALEJANDRA RAMIREZ LOPEZ
 PRESIDENTE MUNICIPAL



 L.C. RUBEN CASTILLO JIMENEZ
 SINDICO MUNICIPAL



 M.C.A. ANA BERTHA MARQUEZ DUARTE
 TESORERA MUNICIPAL